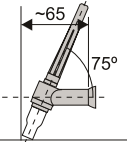
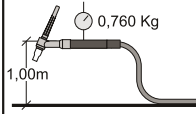


Tocha TIG 26V - POWERMAX / LINHA GST

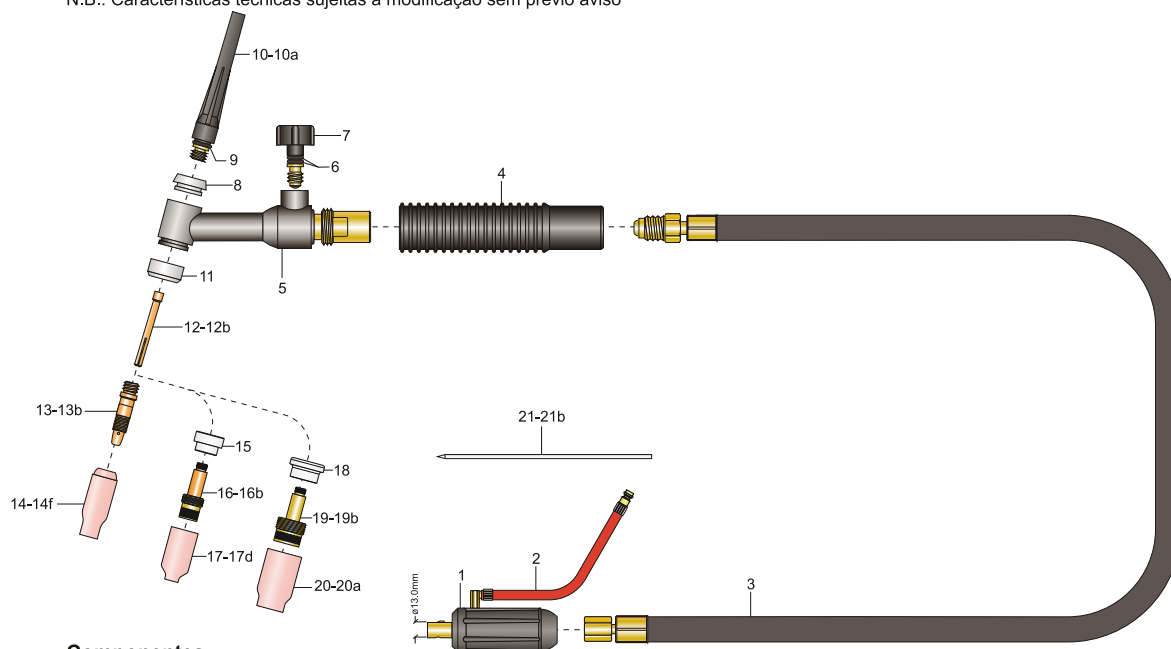
Modelos

| descrição | código | descrição | código |
|---------------------|---------|-----------|--------|
| Tocha TIG 26V; 3,5m | 0705871 | | |

Características técnicas

| alcance padrão (mm) | gás | corrente (A) | eletrodos (mm) | peso aparente (kg) |
|---|---------|--------------|----------------|---|
|  | argônio | 160 DC | 1,6 - 3,2 |  |
| | | 140 AC | | |

N.B.: Características técnicas sujeitas a modificação sem prévio aviso



Componentes

| pos. | descrição | código | pos. | descrição | código |
|----------------------------|------------------------------|----------|-------------------------------|----------------------------------|-----------|
| Componentes básicos | | | | | |
| 1 | conector engate rápido 13,0. | | 14 | bocal de cerâmica 11,0mm (nº7). | |
| 2 | mangueira de gás. | | 14a | bocal de cerâmica 6,5mm (nº4). | 0701763 |
| 3 | cabo de corrente 3,5m. | | 14b | bocal de cerâmica 8,0mm (nº5). | 0701764 |
| 4 | punho TIG. | 0709013 | 14c | bocal de cerâmica 9,5mm (nº6). | 0701765 |
| 5 | corpo TIG 26V. | | 14d | bocal de cerâmica 12,5mm (nº8). | 0701772 |
| 6 | anel o'ring (x2). | | 14e | bocal de cerâmica 16,0mm (nº10). | |
| 7 | válvula 26V. | 0709015 | 14f | bocal de cerâmica 19,0mm (nº12). | |
| 8 | insert. | 0701690 | 21 | eletrodo WTH2 1,6mm. | 0702908 |
| 9 | anel o'ring. | | 21a | eletrodo WTH2 2,4mm. | 0702909 |
| 10 | capa de eletrodo curta. | 0702014 | 21b | eletrodo WTH2 3,2mm. | 0702913 |
| 10a | capa de eletrodo longa. | 0702013* | Componentes "Gás Lens" | | |
| 11 | isolador. | 0703363 | | | ver verso |
| 12 | pinça 1,6mm. | 0703063 | | | |
| 12a | pinça 2,4mm. | 0703064* | | | |
| 12b | pinça 3,2mm. | 0703065 | | | |
| 13 | corpo fixador 1,6mm. | 0702675 | | | |
| 13a | corpo fixador 2,4mm. | 0702679* | | | |
| 13b | corpo fixador 3,2mm. | 0702681 | | | |

* fornecido como padrão

Ed. 2004/01

Tocha TIG 26V - POWERMAX / LINHA GST

Componentes "Gás Lens"

| pos. | descrição | código | pos. | descrição | código |
|---|--|---------|---|---|--------|
| | Componentes "Gás Lens leve" * | | | Componentes "Gás Lens pesado" * | |
| 15 | isolador gás lens. | 0708854 | 18 | isolador gás lens. | |
| 16 | difusor gás lens 1,6mm. | 0706893 | 19 | difusor gás lens 1,6mm. | |
| 16a | difusor gás lens 2,4mm. | 0706894 | 19a | difusor gás lens 2,4mm. | |
| 16b | difusor gás lens 3,2mm. | 0706896 | 19b | difusor gás lens 3,2mm. | |
| 17 | bocal de cerâmica gás lens 6,5mm (nº4). | 0706897 | 20 | bocal de cerâmica gás lens 16mm (nº10). | |
| 17a | bocal de cerâmica gás lens 8mm (nº5). | 0706898 | 20a | bocal de cerâmica gás lens 19mm (nº12). | |
| 17b | bocal de cerâmica gás lens 9,5mm (nº6). | 0706899 | | | |
| 17c | bocal de cerâmica gás lens 11mm (nº7). | 0706900 | | | |
| 17d | bocal de cerâmica gás lens 12,5mm (nº8). | | | | |
| * usar isolador Gás Lens + 01 difusor + 01 bocal. | | | * usar isolador Gás Lens + 01 difusor + 01 bocal. | | |

Ed. 2004/01

Kit Consumíveis que acompanham a tocha

| Componentes | Código | Quantidade |
|---------------------------|---------|------------|
| Eletrodo WTH2 1,6mm. | 0702908 | 01 Peça. |
| Eletrodo WTH2 2,4mm. | 0702909 | 01 Peça. |
| Eletrodo WTH2 3,2mm. | 0702913 | 01 Peça. |
| Pinça 1,6mm. | 0703063 | 01 Peça. |
| Pinça 2,4mm. | 0703064 | 01 Peça. |
| Pinça 3,2mm. | 0703065 | 01 Peça. |
| Corpo Fixador 1,6mm. | 0702675 | 01 Peça. |
| Corpo Fixador 2,4mm. | 0702679 | 01 Peça. |
| Corpo Fixador 3,2mm. | 0702681 | 01 Peça. |
| Bocal de Cerâmica (nº 4). | 0701763 | 02 Peças. |
| Bocal de Cerâmica (nº 6). | 0701765 | 02 Peças. |
| Bocal de Cerâmica (nº 8). | 0701772 | 02 Peças. |

Obs: Embalagem Padrão Neutra (saco plástico liso).

| | | | |
|--|-------------|----------------|--------|
| ARQUIVO: CATALOGOS EUTECTIC \ EU 20 005 - TIG 26V | | | |
| ELABORADO: Ricardo Z. Demeis | REVISÃO: 00 | DATA: 07/01/04 | VISTO: |
| EUTECTIC do Brasil Ltda. - Fone: (0xx11) 2131-2300; Fax: (0xx11) 2131-2393 - Internet: www.eutectic.com.br | | | |